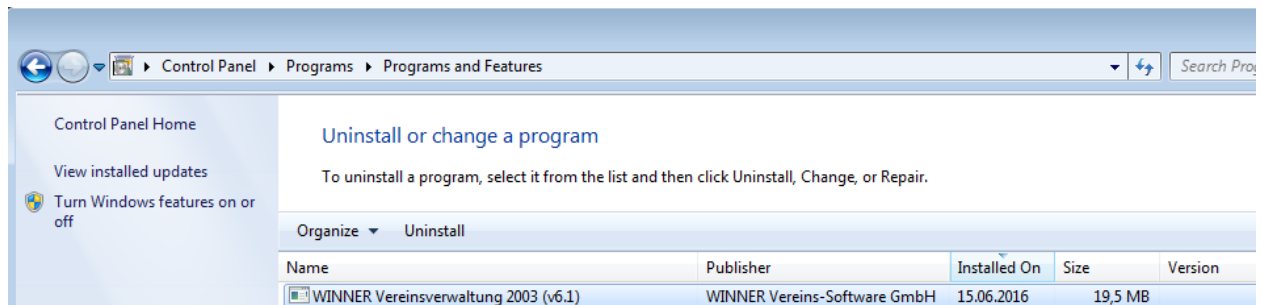


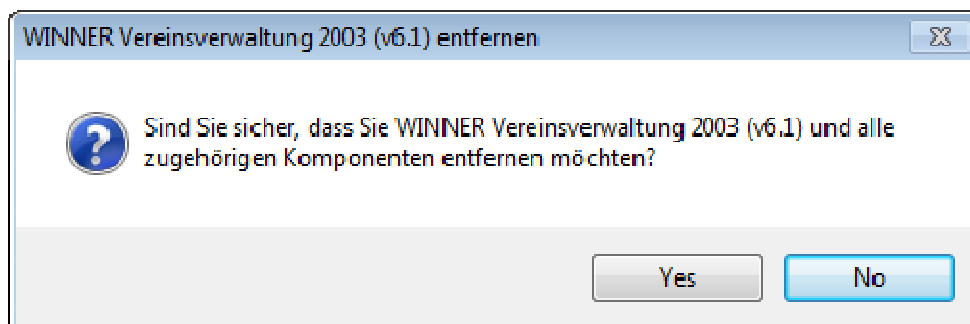
Hinweise zum Entfernen (Deinstallation) der WINNER Programme

Mit dem Download und der Installation der WINNER Vereinsverwaltung in der aktuellen Version 6.1 wird auf Ihrem Computer ein Ordner angelegt, den Sie bei der Installation selbst vorgeben können (die Vorgabe hierzu ist „C:\winner61“).

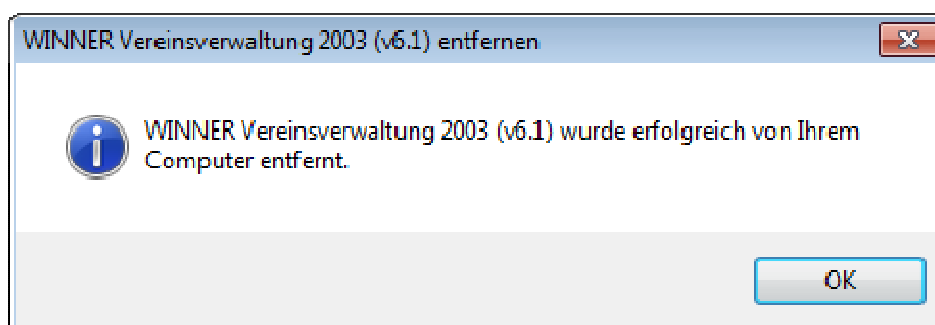
Falls Sie die installierten WINNER Programme wieder von Ihrem Computer entfernen wollen, rufen Sie hierzu die Systemsteuerung von Windows auf und wählen dort „Programme“ aus. Suchen Sie in der Liste nach „WINNER Vereinsverwaltung 2003 (v6.1)“ und starten die Deinstallation der WINNER Programme mit einem Doppelklick darauf:



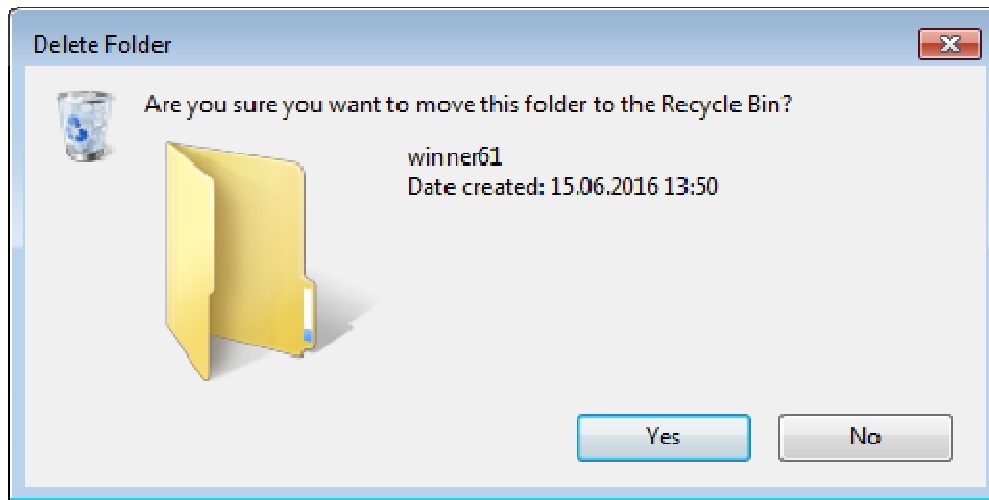
Es erscheint dann die Abfrage:



Bestätigen Sie diese mit „Ja“. Danach werden die WINNER Programme von Ihrem Computer entfernt. Es erscheint folgende Meldung:



Zuletzt können Sie noch die angelegten Daten löschen (oder auch aufbewahren). Sie finden die angelegten Daten in dem Ordner, den Sie bei der Installation als WINNER Ordner vorgeben haben (die Vorgabe hierzu war „C:\winner61“). Zum Löschen dieses Ordners mitsamt der darin angelegten Daten wählen Sie im Windows Explorer diesen Ordner aus und wählen mit der rechten Maustaste den Befehl „Löschen“. Es erscheint die Abfrage, ob Sie den Ordner wirklich löschen wollen:



Nach Bestätigung mit „Ja“ wird dieser Ordner mitsamt der darin enthaltenen Daten von Ihrem Computer gelöscht.

Die WINNER Programme und die angelegten Daten sind damit vollständig von Ihrem Computer entfernt worden.

Wannweil, 15.06.2016

WINNER Vereins-Software GmbH

Schloßstr. 30, 72827 Wannweil

Tel.: 089 / 412 003 78, Fax: 089 / 41 7777 24

E-Mail: verwaltung@winner.org

<http://www.winner.org>

Sitz der Gesellschaft: Wannweil

AG Stuttgart HRB 352287

Geschäftsführer: Zhanna Löffler